

**НАСТАВНО – НАУЧНОМ ВИЈЕЋУ МЕДИЦИНСКОГ
ФАКУЛТЕТА ФОЧА
СЕНАТУ УНИВЕРЗИТЕТА У ИСТОЧНОМ САРАЈЕВУ**

Предмет: Извјештај комисије о пријављеним кандидатима за избор у академско звање: **ванредни професор**, ужа научна област: **Хирургија**. **Предмети:** Хирургија, Здравствена њега хирушког болесника са хирургијом, Мултидисциплинарна здравствена њега, Ургентна медицина.

Одлуком Наставно-научног вијећа Медицинског факултета Фоча, Универзитета у Источном Сарајеву, број 01-3-191 ННВ од 16.07.2021. године, а на основу приједлога матичне катедре за Хирургију, именовали смо Комисију за разматрање конкурсног материјала и писање извјештаја по конкурс, објављеном у дневном листу „Глас Српске“ од 21.07.2021. године, за избор у академско звање: **ванредни професор**, ужа научна област: **Хирургија** ужа образовна област: **Хирургија** предмети: **Хирургија, Здравствена њега хирушког болесника са хирургијом, Мултидисциплинарна здравствена њега, Ургентна медицина.**

ПОДАЦИ О КОМИСИЈИ

Састав комисије са назнаком имена и презимена сваког члана, звања, назив научне области, научног поља и уже научне/умјетничке области за коју је изабран у звање, датума избора у звање и назив факултета, установе у којој је члан комисије запослен:
1.Академик Проф. др Вељко Марић, редовни професор, предсједник комисије Научна област: Медицинске и здравствене науке Научно поље: Клиничка медицина Ужа научна/умјетничка област: Хирургија Датум избора у звање: 26.03.2009. године Универзитет у Источном Сарајеву Медицински факултет Фоча
2. Проф. др Милош Бјеловић, редовни професор, члан комисије Научна област: Медицинске науке Научно поље: Клиничка медицина Ужа научна/умјетничка област: Хирургија са анестезиологијом Датум избора у звање: 20.09.2017. године Универзитет у Београду Медицински факултет Београд
3. Проф. др Дејан Иванов, редовни професор, члан комисије Научна област: Медицинске науке Научно поље:Клиничка медицина Ужа научна/умјетничка област: Хирургија Датум избора у звање: 13.04.2017. године Универзитет у Новом Саду Медицински факултет Нови Сад
4. Проф. др Зоран Радовановић, ванредни професор, члан комисије Научна област: Медицинске науке Научно поље: Клиничка медицина Ужа научна/умјетничка област: Хирургија Датум избора у звање: 12.07.2016. године Универзитет у Новом Саду Медицински факултет Нови Сад
5. Проф. др Радмил Марић, ванредни професор, члан комисије Научна област: Медицинске и здравствене науке Научно поље: Клиничка медицина Ужа научна/умјетничка област: Хирургија Датум избора у звање: 27.04.2018. године Универзитет у Источном Сарајеву Медицински факултет Фоча

Комисија се састоји од најмање три наставника из научног поља, од којих је најмање један из уже научне/умјетничке за коју се бира кандидат. Најмање један члан комисије не може бити у радном односу на Универзитету у Источном Сарајеву, односно мора бити у радном односу на другој високошколској установи. Чланови комисије морају бити у истом или вишем звању од звања у које се кандидат бира и не могу бити у сродству са кандидатом.

На претходно наведени конкурс пријавио се један (1) кандидат:

1. Доц. др Ненад Лаловић, доцент

Кандидат доц. др Ненад Лаловић је поднио потпуну и благовремену пријаву која је као таква, узета у разматрање.

На основу прегледа конкурсне документације, а поштујући прописане чланове³ 77., 78. и 87. Закона о високом образовању („Службени гласник Републике Српске“ бр. 73/10, 104/11, 84/12, 108/13, 44/15, 90/16), чланове 148. и 149. Статута Универзитета у Источном Сарајеву и чланове 5., 6., 37., 38. и 39⁴. Правилника о поступку и условима избора академског особља Универзитета у Источном Сарајеву, Комисија за писање извјештаја о пријављеним кандидатаима за изборе у звања, Наставно-научном вијећу Медицинског факултета Фоча и Сенату Универзитета у Источном Сарајеву подноси слиједећи извјештај на даље одлучивање:

**ИЗВЈЕШТАЈ
КОМИСИЈЕ О ПРИЈАВЉЕНИМ КАНДИДАТИМА ЗА ИЗБОР У ЗВАЊЕ**

I ПОДАЦИ О КОНКУРСУ
Одлука о расписивању конкурса, орган и датум доношења одлуке
Одлука Сената Универзитета у Источном Сарајеву о расписивању конкурса за избор наставника / сарадника Универзитета у Источном Сарајеву, број 01-С-226-ХИХ/21 од дана 15.07.2021. године
Дневни лист, датум објаве конкурса:
Глас Српске 21.07.2021. године
Број кандидата који се бира:
Један (1)
Звање и назив уже научне/умјетничке области, ужео бразовне области за коју је конкурс расписан, списак предмета
Звање: ванредни професор Уже научне области: Хирургија Ужа образовна област: Хирургија Предмети: Хирургија, Здравствена њега хируршког болесника са хирургијом, Мултидисциплинарна здравствена њега, Ургентна медицина.
Број пријављених кандидата:
Један (1)

II ПОДАЦИ О КАНДИДАТИМА, ПРВИ КАНДИДАТ
1. ОСНОВНИ БИОГРАФСКИ ПОДАЦИ
Име(име једног родитеља) и презиме
Лаловић /Милан/ Ненад

² Навести све пријављене кандидате (име, име једног родитеља ,презиме).

³ У зависности од звања у које се кандидата бира, наводи се члан 77. или 78. или 87.

⁴ У зависности од звања у које се кандидат бира, наводи се члан 37. или 38. или 39.

Датум и мјесто рођења
03.03.1982, Сарајево, Босна и Херцеговина
Установе у којима је кандидат био запослен
Универзитетска болница Фоча, Медицински факултет Фоча, Универзитета у Источном Сарајеву
Звања/радна мјеста
Асистент, виши асистент, доцент,
Научна област
Медицинске и здравствене науке
Чланство у научним и стручним организацијама или удружењима
Комора доктора медицине Р.Српске Удружење хирурга Р.Српске Удружење ендоскопских хирурга Србије Европско удружење за ендоскопску хирургију Удружење онколошких хирурга Србије Удружење колоректалних хирурга Југославије Удружење ендоскопских хирурга Босне и Херцеговине
2.СТРУЧНА БИОГРАФИЈА, ДИПЛОМЕ И ЗВАЊА
Основне студије/студије првог циклуса
Назив институције, година уписа и завршетка
Медицински факултет Фоча, Универзитет у Источном Сарајеву Година уписа: 2000 Година завршетка: 2007.
Назив студијског програма, излазног модула
Медицина
Просјечна оцјена током студија⁵, стечени академски назив
9.59, доктор медицине
Постдипломске студије/студије другог циклуса
Назив институције, година уписа и завршетка
Медицински факултет Фоча, Универзитет у Источном Сарајеву Година уписа: 2007. Година завршетка: 2009.
Назив студијског програма, излазног модула
Основи медицинских истраживања
Просјечна оцјена током студија, стечени академски назив
Просјечна оцјена: 9.50, Стечени академски назив: Магистар медицинских наука
Наслов магистарског/мастер рада
Морфолошке карактеристике и варијације стабла и гранања бутне артерије човјека и њихов клинички значај.
Ужа научна/умјетничка област
Медицина, Хирургија, хируршка анатомија, анатомија човјека
Докторат/студије трећег циклуса
Назив институције, година уписа и завршетка (датум пријаве и одбране дисертације)
Медицински факултет Универзитета у Новом Саду, Србија Датум одбране: 25.09.2016. године
Стечени академски назив:
Доктор медицинских наука
Наслов докторске дисертације:
Фактори ризика значајни за настанак дехисценција стаплерских анастомоза код пацијената оперисаних због карцинома ректума.
Ужа научна област
Хирургија

Претходни избори у звања (институција, звање и период)⁶

1. Универзитет у Источном Сарајеву, Медицински факултет Фоча, доцент, у периоду од 23.02.2017. године до 23.02.2022. године,
2. Универзитет у Источном Сарајеву, Медицински факултет Фоча, виши асистент у периоду од 27.09.2013. године до 23.02.2017. године,
3. Универзитет у Источном Сарајеву, Стоматолошки факултет Фоча, асистент у периоду од 15.05.2008.године до 27.09.2013. године.

⁵ Просјечна оцјена током основних студија и студија првог и другог циклуса на води се за кандидате који се бирају у звање асистента и вишег асистента.

⁶ Навести све претходне изборе у звања.

3. НАУЧНА/УМЈЕТНИЧКА ДЈЕЛАТНОСТ КАНДИДАТА

3.1. Радови прије посљедњег избора

3.1.1. Рад у часопису који је индексиран у *Science Citation Index- u (SCI) / Current Contents-u (CC)*

1. Lalović N, Mališ M, Korica M, Cvijanović R, Simatović M, Ilić M. Porijeklo unutrašnje kružne butne arterije- kadaverična studija. Medicinski glasnik 2013; 10(2):198-202. (R 23)
2. Marić H, Cvijanović R, Ivanov I, Gvozdrenović Lj, Ivanov D, Lalović N. Periferni primitivni neuroektodermalni tumor mezenterijuma tankog crijeva – prikaz slučaja. Srp Arh Celok Lek. 2015;143(9-10):619-622. (R 23)
3. Ćuk M, Gajanin R, Kulić M, Račić M, Marić R, Marić V, Vasiljević M, Kovačević M, Lukić R, Lalović N. Tumour budding in the intestinal-type adenocarcinoma of the stomach: prognostic significance. Virchows Arch (2015) 467 (Suppl 1): S1-S279. (R 22)
4. Ćuk M, Gajanin R, Kulić M, Račić M, Marić R, Marić H, Lalović N, Kovačević M, Lukić R, Vasiljević M. Concordance of the results of detection of HER2 amplification in gastric adenocarcinoma using CISH and FISH methods. Virchows Arch (2015) 467 (Suppl 1): S1-S279. (R 22)
5. Ćuk M, Gajanin R, Kulić M, Račić M, Marić R, Marić V, Lalović N i sar. Prognostic impact of HER2 and EGFR status on overall survival of advanced gastric cancer patients. Virchows Arch (2015) 467 (Suppl 1): S1-S279. (R 22)
6. Pleša T, Ždrale S, Batinić Škipina D, Kovačević M, Jurišić V, Lalović N, Petković N. Symptomatic isolated thoracic splenosis 11 years after abdominal trauma – case report. Srp Arh za Celok Lek 2016; vol. 144, br. 9-10, 541-544. (R 23)

3.1.2. Рад у часопису који је укључен у базу *PUBMED*

1. **Lalović N**, Cvijanović R, Vladičić ND, Marić R, Jokanović D, Skipina DB. Adenomyomatosis of the gallbladder--case report. *Med Pregl* 2011; 64(5-6):323-6. (R 24)
2. **Lalović N**, Cvijanović R, Mališ M, Ilić M, Ćuk M, Nikolić I. Hirurška anatomij početnog segmenta spoljašnje kružne butne arterije. *Medicinski pregled* 2013; 66(7-8):326-330. (R 24)
3. **Lalović N**, Dukić Vladicić N, Marić R, Cuk M, Simatović M, Jokanović D. Massive hemorrhage of upper gastrointestinal tract caused by gastrointestinal stromal tumor of the stomach--case report. *Med Pregl.* 2012; 65(7-8):341-5 (R 24)
4. Ćuk M, Gajanin R, Mališ M, Erić D, **Lalović N**, Marić H. Značaj citologije u dijagnostici rjetkih karcinoma dojke - prikaz dva slučaja. *Medicinski pregled* 2013; 66(1-2):86-91. (R 24)

3.1.3. Рад у часопису који није укључен у базу *PUBMED*

1. Đeri J, Simatović M, Trkulja N, **Lalović N**. Significance of protective colostomy in preventing complications in low rectal anastomosis. *Medical Journal* (2015) Vol. 21, No. 4, 259 – 262. (R51)
2. Marić R, Radak Đ, Marić S, Erić D, Marić V, **Lalović N**, Marić H, Ćuk M, Saratlić V, Miletić R i sar. Vaskularne intervencije kod tumora retroperitoneuma sa infiltracijom velikih krvnih sudova. *Biomedicinska istraživanja* 2015; 6(1):16-24. (R51)
3. Kovačević M, Kovačević M, Ristić S, Marić S, Dostić M, Marić R, Marić V, Miletić R, Erić D, **Lalović N**, Potpara D, Marić H. Luksacija kao komplikacija artoplastike kuka. *Biomedicinska istraživanja* 2011; 2(1): 40-44. (R51)

3.1.4. Рад у цјелини или изводу у зборнику међународних и националних научних и стручних скупова

1. **Lalović N**, Dukić – Vladičić Nikolina et all. Surgical aspect of treatment of postoperative pain in patients operated from colorectal cancer. First congress of pain therapy B i H with International participation. Sarajevo 2010. Abstract book; 125. (R 64)
2. **Lalović N**, Dukić – Vladičić N, Supić K et all. Simptomatska adenomiomatoza žučne kese – prikaz slučaja. Kongres hirurga B i H sa međunarodnim učešćem. Tuzla 2010. (R 64)
3. Marić S, Marić R, **Lalović N**, et all. Postoperative pain: the concept of multimodal analgesia. First congress of pain therapy B i H with International participation. Sarajevo 2010. Abstract book; 128. (R 64)

4. Miletić R, Marić V, **Lalović** Net all. The avaluation of pain quality with patients operated for inguinal hernia by Bassin and Lichtenstein methods. First congress of pain therapy B i H with International participation. Sarajevo 2010. Abstract book; 129. (R64)
5. Đukić – Vladičić N, **Lalović** N, Marić S et all. Our expiriences in cancer pain therapy. First congress of pain therapy B i H with International participation. Sarajevo 2010. Abstract book; 114. (R 64)
6. Starović V, Marić S, **Lalović** Net all. Peridural anesthesia vs parenteral opioids in tretmant of postoperative pain – meta analysis. First congress of pain therapy B i H with International participation. Sarajevo 2010. Abstract book; 91 (R64)
7. Dostić M, Marić S, **Lalović** Net all. Methods of regional anesthesia and analgesi in postoperative pain tretmant. First congress of pain therapy B i H with International participation. Sarajevo 2010. Abstract book; 90. (R64)
8. Marić S, Marić R, **Lalović** Net all. Outpatient clinic for pain therapy – our experiences. First congress of pain therapy B i H with International participation. Sarajevo 2010. Abstract book; 42. (R64)
9. Marić R, Marić S, **Lalović** Net all. Liječenje hronične venske insuficijencije korištenjem graduisane kompresije (Tubulkus) – naša iskustva. Prvi simpozijum o prevenciji i liječenju hroničnih rana B i H sa međunarodnim ušećem. Tuzla 2010. Knjiga sažetaka; 1-4. (R64)
10. Marić R, Đukić V, Marić V, Marić S, **Lalović** N i sar. Značaj vaskularne rekonstrukcije tumora retroperitoneuma sa vaskularnom invazijom. Hirurška sekcija SLD i sekcija hirurga Republike Srpske. Foča; 2009. (R64)
11. Marić R, Marić V, Supić K, Miletić R, **Lalović** N i sar. Akutna mezenterijalna ishemija. Sekcija hirurga Republike Srpske. Trebinje; 2009. (R64)
12. Marić S, Dostić M, Čančar K, Marić R, **Lalović** N i sar. Regionalna anestezija u hirurgiji. Hirurška sekcija SLD i sekcija hirurga Republike Srpske. Foča; 2008. (R64)
13. Marić V, Marić R, Marić S, Supić K, Miletić R, **Lalović** N, Supić A, Šarenac , Erić D. Tretman postoperativnih hernija. Sekcija hirurga R.Srpske. Mrakovica; 2007. (R64)
14. Marić S, Dostić M, Čančar K, **Lalović** N i sar. Evaluacija i terapija akutnog postoperativnog bola. Hirurška sekcija SLD i sekcija hirurga R.Srpske. Foča; 2009. (R64)
15. **Lalović** N. Da li je dijametar značajan parametar za procjenu zahvaćenosti limfnih čvorova tumorskim tkivom kod kolorektalnog karcinoma? 10. Kongres digestivnih hirurga Hrvatske sa međunarodnim učešćem. Opatija (Hrvatska). Zbornik radova 2013; 92. (R34)
16. **Lalović** N. Hirurško liječenje preponskih kila beztenzionim i konvencionalnim tehnikama – komparativna analiza. 10. Kongres digestivnih hirurga Hrvatske sa međunarodnim učešćem. Opatija. Zbornik radova, 2013: 106. (R34)

17. **Lalović N**, Cvijanović R, Marić V, Marić R, Simeić V, Miletić R, Potpara D, Marić S. Značaj prokalcitonina i C - reaktivnog proteina u ranoj detekciji dehiscencija kolorektalnih anastomoza kod pacijenata operisanih zbog karcinoma rektuma. 9. Međunarodni kongres koloproktologa. Beograd. Zbornik radova, 2014:67. (R34)
18. Miletić R, Marić R, Potpara D, **Lalović N**, Simetić V, Supić A, Šarenac Z, Kovačević M, Milinković O, Marić H, Erić D, Marić S. Okluzija kolona i krvarenje izazvano endometriozom kolona i rektuma – prikaz slučaja. 9. Međunarodni kongres koloproktologa. Beograd. Zbornik radova, 2014:82. (R34)
19. Marić S, Motika-Sorak R, Erić D, Kovačević M, Dostić M, Marić R, Saratlić V, Stevanović-Živanović M, Kovačević D, Miletić R, **Lalović N**, Potpara D. Primjena različitih tehnika regionalne anestezije u ortopediji. Prvi kongres ortopeda i traumatologa BiH sa međunarodnim učešćem. Jahorina. Zbornik radova, 2014. (R64)
20. Marić S, Miletić R, **Lalović N**, Kovačević M, Erić. Dileme u rješavanju perioperativnog bola. Treći kongres kirurga Federacije BiH s međunarodnim sudjelovanjem, Mostar. Knjiga sažetaka, 2014: 40. (R64)
21. Marić R, Mitrović V, Marić S, **Lalović N** i ostali. Karotidna hirurgija: razvoj i rezultati. Treći kongres kirurga Federacije BiH s međunarodnim sudjelovanjem. Mostar. Knjiga sažetaka, 2014: 52-53. (R64)
22. Kovačević M, Gavrić N, Kovačević M, Marić S, Erić D, Miletić R, **Lalović N** i ostali. Opšte komplikacije nakon preloma proksimalnog okrajka femura. Prvi kongres ortopeda i traumatologa BiH sa međunarodnim učešćem. Jahorina. Knjiga sažetaka, 2014. (R64)
23. **Lalović N**, Cvijanović R, Marić V, Marić R i ostali. Tretman polipoidnih lezija žučne kese. Treći kongres hirurga Federacije B i H sa međunarodnim učešćem, Mostar. Knjiga sažetaka, 2014. (R64)
24. **Lalović N**, Cvijanović R, Marić V, Marić R i ostali. Komplikacije laparoskopske holecistektomije. Treći kongres hirurga Federacije B i H sa međunarodnim učešćem, Mostar. Knjiga sažetaka, 2014:17. (R64)
25. Marić H, Erić D, Ninković M, Kojić S, Obrenović M, Ćuk M, Marić V, Marić R, Marić S, **Lalović N** i sar. Lokalni reženjevi u rekonstrukciji defekata lica nakon ekscizije malignih tumora kože. 3. Kongres doktora medicine Republike Srpske sa međunarodnim učešćem, Teslić. Zbornik sažetaka i izabranih radova u cjelini, 2013: 59. (R64)
26. Marić S, Marić R, Erić D, Marić H, Dostić M, **Lalović N** i sar. Multimodalna analgezija kao savremena metoda liječenja akutnog postoperativnog bola. 3. Kongres doktora medicine Republike Srpske sa međunarodnim učešćem, Teslić. Zbornik sažetaka i izabranih radova u cjelini, 2013: 86-8. (R64)
27. Marić S, Dostić M, Miletić R, **Lalović N**, Erić D, Kovačević M. Prednosti regionalne periferne blok anestezije za operacije preponske kile u ambulatnoj hirurgiji. Simpozijum ambulatna hirurgija danas; Foča, 2014. (R64)

28. Marić S, Dostić M, Starović V, Davidović B, Lalović N, Potpara D i sar. Otežana intubacija: pristup i mogućnosti rješavanja. IX Kongres urgentne medicine Srbije sa međunarodnim učešćem. Subotica 2015. Knjiga sažetaka. (R34)
29. Marić S, Erić D, Miletić R, Kovačević M, Dostić M, Supić A, Šarenac Z, Saratlić V, Salamadić S, Karkin-Tais A, **Lalović N**. Can we prevent persistent postoperative pain? 9th Congress of the European Pain Federation EFIC, Vienna 2015. Abstract Book. (R34)
30. Marić S, Kovačević M, Erić D, Miletić R, **Lalović N**, Dostić M. Postoperativni kognitivni deficit. IV kongres doktora medicine sa međunarodnim učešćem, Teslić; 2015. Zbornik sažetaka i izabranih radova, 171. (R64)
31. Marić S, Salamadić A, Erić D, Miletić R, **Lalović N** i sar. Možemo li predvidjeti perzistentni postoperativni bol? Serbian Journal of Anesthesia and Intensive Therapy (SJAIT). Vol 37. 2015/7-8: 307-315. (R61)
32. Miletić R, Radmil M, Marić V, **Lalović N**, Potpara D, Simetić V. Operativno liječenje pilonidalnog sinusa-naša iskustva. IV kongres doktora medicine sa međunarodnim učešćem, Teslić 2015. Zbornik sažetaka i izabranih radova; 164. (R64)
33. Marić R, Marić S, Marić V, Dostić M, Marić H, Miletić R, Erić D, **Lalović N**, Potpara D. Naša početna iskustva u razvoju vaskularne hirurgije. Prvi međunarodni simpozijum hirurga. Zbornik radova. Foča 2008; 10. (R64)
34. Marić R, Đorđević Marić V, Đukić V, Marić S, **Lalović N**, Potpara D, Marić H, Perović V, Šarenac Z, Dostić M. Hirurška terapija venskih oboljenja. Drugi kongres flebologa Srbije Beograd, Zbornik radova. 2009. 13. (R34)
35. Marić R, Marić V, Đorđević Marić S, **Lalović N**, Potpara D, Marić H, Miletić R. Graduisana kompresivna bandaža - naša iskustva. Drugi kongres flebologa Srbije. Beograd, Zbornik radova 2009. (R34)

3.1.5. Предавач по позиву на националним конгресима и симпозијумима

1. **Lalović N. Faktori rizika značajni za nastanak dehiscencija kolorektalnih anastomoza. Simpozijum hirurga Reublike Srpske i Srbije, 17-20 juna, 2015.god. Foča.**

(R62)

3.1.6. Остало

1. Lalović N. Primjena antibiotika u hirurgiji. Stručni skup podružnice doktora medicine, septembar, 2015.god.,Foča, Republika Srpska, B i H.

3.2.Радови послјије посљедњег избора у звање

3.2.1.Рад у часопису који је индексирану *Science Citation Index-y (SCI) /Current Contents-u (CC)*

1. Bešlija S, Gojković Z, Cerić T, Mekić Abazović A, **Lalović N** i sar. 2020 consensus guideline for optimal approach to the diagnosis and treatment of HER2-positive breast cancer in Bosnia and Herzegovina. *Bosn J Basic Med Sci.* 2021 Apr; 21(2): 120–135. (R22)

Cilj ovoga rada je bio standardizacija, usklađivanje i optimizacija postupaka za dijagnozu, liječenje i praćene bolesnika sa HER2 pozitivnim karcinomom dojke, što bi sve trebalo dovesti do poboljšanja kvaliteta zdravstvene zaštite navedenih pacijenata. Nakon što su u svim onkološkim centrima u B i H održani pojedinačni multidisciplinarni konsenzus sastanci, završni konsenzus sastanak održan je radi usklađivanja konačnih zaključaka o kojima se raspravljalo na pojedinačnim sastancima.

2. Kovačević M, Kovačević M, Marić S, **Lalović N**, Dostić M, Saratlić V. Our results in the treatment of tarsal dislocations. *Srp Arh Celok Lek* 2020 Volume 148, Issue 9-10, Pages: 554-559. (R23)

Cilj rada je prikazati tretman pacijenata sa tarzalnim luksacijama. Tarzalne luksacije su rijetke povrede. Obično su uzrokovane traumom visoke energije. Zavisno od vrste luksacije primenjuje se operativno lečenje ili ortopedska repozicija. U radu je prikazano 13 bolesnika sa tarzalnim luksacijama sa ciljem da se analiziraju tip luksacija, njihovo lečenje i ishod. Bez obzira na vrstu povrede, liječenje pacijenata sa tarzalnim luksacijama imaju dobar ishod.

3. Batinić-Škipina D, Marić R, Tadić-Latinović Lj, Erić D, **Lalović N**. Immunohistochemical evaluation of insulin-like growth factor receptor 1 in breast cancer. *Srp Arh Celok Lek.* 2018 Sep-Oct;146(9-10):524-529. (R 23)

Cilj ovog rada je bio ispitati ekspresiju IGF-1 receptora u određenim podtipovima invazivnog karcinoma dojke i njegova korelacija sa osnovnim histopatološkim i imunohistohemijskim prognostičkim parametrima. Istraživanjem je obuhvaćeno 129 pacijentkinja sa invazivnim karcinomom dojke, stadijuma od I-III, koje su praćene prosječno 48 mjeseci. Pacijentkinje sa nižim stadijumom bolesti I hormon pozitivnim tumorom imale su statistički značajno veću ekspresiju IGF-1 receptora u poređenju sa

tripli negativnim i HER2 pozitivnim karcinomom dojke. Istraživanja ukazuju na činjenicu da je ekspresija IGF-1 receptora značajno izraženija kod multicentričnih i multifokalnih tumora dojke i ima ključnu ulogu u tumorskoj proliferaciji,

3.2.2 Рад у часопису међународног значаја и водећим часописима националног значаја

1. Čančar V, Ivanović R, **Lalović N**, Milinković B, Sladoje D. Paraovarial cyst as the cause of uterine prolapse. Archiv Oncol 2021 Volume 27, Issue 1, Pages 12-14.

(R24)

Cilj rada je bio da se prikaže prolaps uterusa izazvan džinovskom paraovarijalnom cistom zbog povišenog intraabdominalnog pritiska. U većini slučajeva utvrđeno je da su promjera od 10-80 mm i ne uzrokuju nikakve simptome. Većinom su asimptomatske i samo lezije veličine preko 20 cm izazivaju simptome. Najčešće komplikacije paraovarijalne ciste uključuju: kompresiju na okolne strukture male karlice, bol u karlici, torzija i rupture ciste. Pregledom dostupne literature nije utvrđeno da gigantske paraovarijalne ciste mogu izazvati prolaps uterusa zbog povišenog intraabdominalnog pritiska.

2. Marić S, Kovačević M, Erić D, Saratlić V, Mirković D, **Lalović N**. Fantom pain- case report. Serbian Journal of Anesthesia and Intensive Therapy 2017, vol. 39, Issue 1-2, Pages 49-54.

(R 24)

Cilj rada je bio prikazati pacijenta starosti 80 godina života koji pati od fantomskog bola i fantomskih senzacija, 25 godina nakon amputacije lijeve noge usled ranjavanja. Kombinacijom lijekova iz grupe koanalgetika (antidepresivi, antiepileptici), nefarmakoloških metoda (transkutana elektrostimulacija-TENS, terapija ogledalom) i blokadom femoralnog nerva na mjestu dezartikulacije lijeve natkoljenice, bol se uspio smanjiti na skali ispod 4 VAS i da se olakšavaju tegobe pacijentu.

3. Dukić N, Gojković Z, Vladičić-Mašić J, Mašić S, **Lalović N**, Popović S. Adjuvant application of trastuzumab in HER2 positive breast cancer and impact on time to relapse. Archive of Oncology 2020, Vol. 26, Issue 1, Pages: 10-15.

(R 24)

Cilj rada je bio prikazati preživljavanje, kao i period bez relapsa bolesti u grupi pacijentkinja sa HER2 pozitivnim karcinomom dojke koje su primile trastuzumab za razliku od grupe pacijentkinja sa HER2 negativnim karcinomom dojke koje nisu primile navedeno monoklonsko antitijelo. Preživljavanje bolesnica sa HER2 pozitivnim karcinomom dojke čija je prognoza u početku bila lošija u poređenju sa HER2 negativnim pacijentkinjama, imale su značajno poboljšanje nakon primjene trastuzumaba.

4. Neoadjuvantna terapija HER2 pozitivnog karcinoma dojke. Dukić N, Gojković Z, **Lalović N**, Vladičić – Mašić J, Jokanović D, Mašić S, Popović S, Čančar O. Biomedicinska istraživanja 2019; 10 (1): 83-90.

(R 51)

Cilj rada je bio sistematičnim pregledom literaturu prikazati značaj trastuzumaba u liječenju pacijentkinja sa HER2 pozitivnim karcinomom dojke. Receptor humanog epidermalnog faktora rasta 2 – HER2 (c-erb-B2) je prisutan kod 15-20% karcinoma dojke u trenutku postavljanja dijagnoze. Prekomjerna ekspresija HER2 receptora povezana je sa agresivnijom formom karcinoma dojke. Brojne studije su pokazale korist od primjene trastuzumaba i pertuzumaba, prvobitno u metastatskom, a potom i u adjuvantnom i neoadjuvantnom režimu. Neoadjuvantna terapija, takođe, omogućava in vivo uvid u odgovor tumora na neoadjuvantnu terapiju. Kompletan patološki odgovor (pCR – pathological

complete response) je rani parametar efikasnosti neoadjuvantnog tretmana koji takođe omogućava da se “na vrijeme” sazna senzitivost tumora i donese odluku o adjuvantnom tretmanu.

5. Marić S, **Lalović N**, Miletić R et al. Does The vitamin C have an effect on postoperative pain after laparoscopic cholecystectomy. E C Anaesthesia 2018, 4.8: 254-261. (R51)

Cilj rada je bio da se analizira uticaj preoperativne primjene vitamina C na nivo enzima oksidativnog stresa i intezitet bolnih senzacija nakon elektivne laparoscopske holecistektomije. Preoperativna intravenska primjena vitamina C smanjuje bolne senzacije kod operisanih pacijenata. Veće vrijednosti enzima AOS postoperativno potvrđuju činjenicu da vitamin C doprinosi smanjenju oksidativnog stresa.

3.2.3 Рад у цјелини или изводу у зборнику међународних и националних научних и стручних скупова

1. **Lalović N**, Cvijanović R, Marić V, Dukić N, Vladičić-Mašić J, Radmil Marić, Marić H i drugi. Surgical treatment of colorectal metastases in liver. Five international Medical Congress of Southeast European Medical Forum (SEEMF) Teslić, Banja Vrućica, Bosnia and Herzegovina 6.9. 2018- 9.9.2018. Book abstract. Str 33-34 (R 34)

U ovom radu su prikazana naša iskustva u hirurškom tretmanu metastaza kolorektalnog karcinoma u jetri.

2. **Lalović N**, Cvijanović R, Marić R, Dukić N, Mašić Vladičić J, Marić R, Marić H i drugi. Risk factors relevant in development of colorectal anastomosis dehiscence. Five international Medical Congress of Southeast European Medical Forum (SEEMF) Teslić, Banja Vrućica, Bosnia and Herzegovina 6.9. 2018-9.9.2018. Book abstract. Str 34-35. (R 34)

U ovom radu su analizirani faktori rizika značajni za nastanak dehiscencije anastomoza prilikom hirurškog tretmana kolorektalnog karcinoma.

3. **Lalović N**, Cvijanović R, Čančar O i sar. Komplikacije laparoscopske holecistektomije. Prvi kongres endoskopskih hirurga Bosne i Hercegovine sa međunarodnim učešćem, Sarajevo, Bosna i Hercegovina, 6.-8.09.2019.god, Knjiga sažetaka. (R34)

Cilj rada je bio prikazati komplikacije laparoscopske holecistektomije i njihov tretman kod pacijenata nakon elektivne holecistektomije.

4. Čančar O, **Lalović N** i sar. Laparoscopska apendektomija - naša iskustva. Prvi kongres endoskopskih hirurga Bosne i Hercegovine sa međunarodnim učešćem, Sarajevo, Bosna i Hercegovina, 6.-8.09.2019.god, Knjiga sažetaka. (R 34)

Cilj rada je bio prikazati laparoscopski tretman pacijenata sa akutnim apendicitisom, komplikacije i modalitete liječenja postoperativnih komplikacija.

5. Miletić R, Marić V, Marić R, Erić D, Kovačević M, Marić S, Dostić M, **Lalović N**, Potpara D, Simetić V, Marić H i sar. Savremeno liječenje incizionih kila. 5.Međunarodni kongres doktora medicine Republike Srpske, Teslić 2017. (P34)

U ovom radu su prikazana naša iskustva u savremenom liječenju incizionih kila.

6. Maric S, Ladjevic N, **Lalovic N**, Dostic M, Motika-Sorak R, Starovic V, Miletic R, Erić D, Kovacevic M, Saratlic V, Cancar O, Karkin-Tais A. Magnesium sulphate in postoperative pain relief after laparoscopic cholecystectomy. 10th Pain Congress EFIC, Copenhagen 2017. CD abstract book. (R 34)

Cilj ovoga rada je bio da se ispita uticaj magnezijum sulfata, kao antagoniste NMDA receptora, da li može smanjiti postoperativnu bol u kombinaciji sa opioidima tokom prvih 24h nakon operacije. Ovim istraživanjem je potvrđeno da je postoperativna bol bila značajno manjeg inteziteta kod pacijenata koji su dobili preoperativno magnezijum sulfat u odnosu na kontrolnu grupu.

7. Marić S, **Lalović N**, Miletić R. Značaj primjene magnezijuma i gabapentina u terapiji postoperativnog bola nakon holecistektomije. IV Kongres hirurga Federacije BiH sa međunarodnim učešćem, Zenica, Bosna I Hercegovina, 15-17.11.2018. god. Knjiga sažetaka, str.23. (R 64)

Cilj rada je bila evaluacija postoperativnog bola nakon primjene gabapentina i magnezijuma. Ovim istraživanjem je potvrđeno da primjena gabapentina i magnezijuma smanjuje intezitet postoperativnog bola i postoperativnu potrošnju opioidnih analgetika. Takođe je potvrđeno da gabapentin ima i značajan antiemetski efekat.

8. Simetić V, Marić V, Marić R, **Lalović N** i sar. Visoki bilijarni ileus-prikaz slučaja. V Međunarodni kongres doktora medicine Republike Srpske, Teslić 2017. god. Knjiga sažetaka. (R 64)

Cilj rada je bio prikazati pacijenta sa visokim bilijarnim ileusom, kao posledica opstrukcije duodenuma konkrementom.

9. Potpara D, Marić R, **Lalović N** i sar. Hemodijalizni vaskularni pristupi- naša iskustva. 5.Međunarodni kongres doktora medicine Republike Srpske, Teslić, Republika Srpska, 2017.god. Knjiga sažetaka. (R64)

Cilj rada je bio prikazati iskustvo vaskularnih hirurga UB Foča u kreiranju primarnih i sekundarnih pristupa za hemodijalizu kod pacijenata sa hroničnom bubrežnom insuficijencijom.

10. Škipina-Batinić D, Marić R, Tadić-Latinvić Lj, **Lalović N** i sar. Female breast cancer: a single center clinicopathological retrospective study. 5. Međunarodni kongres doktora medicine Republike Srpske, Teslić, Republika Srpska, 2017.god. Knjiga sažetaka. (R 64)

Cilj rada je bio prikazati patohistološke i imunohistohemijske karakteristike pacijentkinja oboljelih od karcinoma dojke, kao i modalitete liječenja sprovedene u UB Foča.

11. Ćuk M, Gajanin R, Marić V, **Lalović N** i sar. Giant hamartoma of the breast: Case report. 29th European Congress of Pathology, Amsterdam, Holandija, 2017 god. Abstract book.

(R 34)

U radu je prikazana pacijentkinja sa gigantskim hamartomom, dijagnostika i modaliteti liječenja.

3.2.6.Предавач попозиву на националним конгресима и симпозијумима

1. **Lalović N.** Značaj CRP-a i PCT u ranoj detekciji dehiscencija kolorektalnih anastomoza. Drugi kongres endoskopskih hirurga Srbije sa međunarodnim učešćem, 14.-16.11.2019. god. Beograd, Srbija, Knjiga sažetaka. (R62)

Dehiscencija kolorektalne anastomoze koja se formira u karlici može da nastane od 1 do 30 postoperativnog dana. Postoji brojni preoperativni i perioperativni faktori rizika značajni za nastanak dehiscencije kolorektalne anastomoze. Detekcija dehiscencije u ranom stadijumu omogućava adekvatan tretman pacijenata.

2. **Lalović N.** Hirurški tretman karcinoma dojke. Simpozijum društva doktora Republike Srpske, Istočno Sarajevo, Republika Srpska, septembar 2019.god. Knjiga sažetaka. (R62)

Karcinom dojke predstavlja veliki zdravstveni problem. Liječenje karcinoma dojke je multidisciplinarno. Prije započinjanja liječenja indikovana je prezentacija pacijentkinje onkološkom timu i donošenje multidisciplinarnе odluke prije započinjanja liječenja.

3. **Lalović N.** Hirurška strategija liječenja metastaza kolorektalnog karcinoma u jetri. Simpozijum hirurga Republike Srpske i Srbije, jun 2018. God, Foča. Republika Srpska. Knjiga sažetaka. (R 62)

U radu je prikazana hirurška strategija liječenja metastaza kolorektalnog karcinoma u jetri.

Остало

1. **Lalović N.** Liječenje pacijenata sa metastatskim kolorektalnim karcinomom. Stručni skup doktora medicine podružnice Zvornik, septembar 2019. god, Republika Srpska.
2. **Lalović N.** Primjena probiotika u digestivnoj hirurgiji. Stručni skup doktora medicine podružnice Foča, jun 2018. god. Republika Srpska.
3. **Lalović N.** Liječenje pacijentkinja sa HER2 pozitivnim karcinomom dojke. Stručni skup doktora medicine podružnice Trebinje, septembar 2018.god, Republika Srpska.

4.ОБРАЗОВНА ДЈЕЛАТНОСТ КАНДИДАТА

4.1.Образовна дјелатност прије посљедњег избора у звање

4.1.1. Уџбеници, поглавља, монографије

2. Marić S, Mujović V, Račić M, **Lalović N** i sar. Multimodalna analgezija. Monografija bol, Foča, 2015. 83-94. (R 45)
3. **Lalović N**, Marić S, Cvijanović R, Marić V, Marić V, Dukić N i sar. Hirurške dileme u rješavanju visceralnog abdominalnog bola. Monografija bol, Foča, 2015.137-144. (R 45)

4.2. Образовna дјелатност послје дњег избора/реизбора

Навести све активности (уџбеници и друге образовне публикације, предмети на којима јекандидат ангажован, гостујућа настава, резултате анкете⁸, менторство⁹)

4.1.2. Уџбеници, поглавља монографије

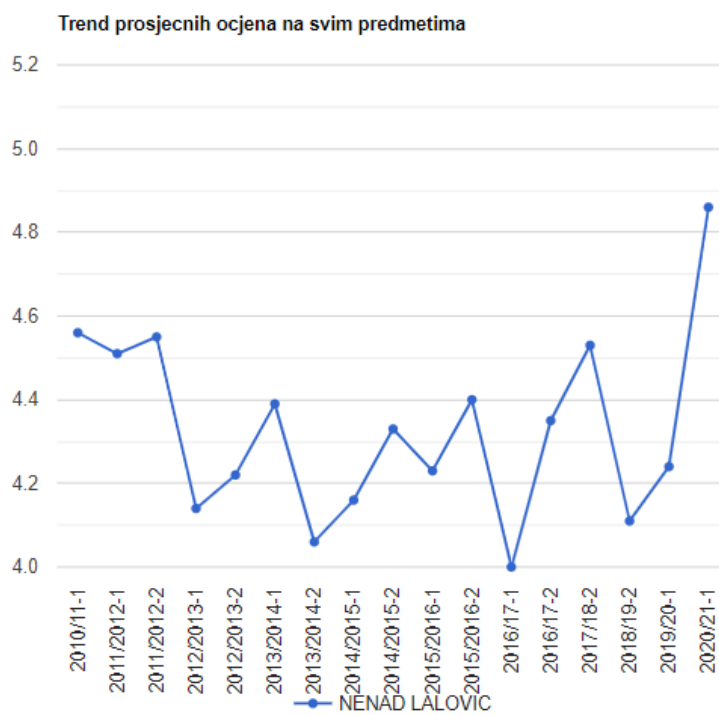
1. Delibegović S, Krđžalić G, Pašić F, **Lalović N** i sar. Hirurgija/Kirurgija. Udžbenik za studente medicine. Dobra knjiga Sarajevo, Udruženje endoskopskih hirurga B i H, Tuzla, Bosna i Hercegovina, 2020.god. ISBN 978-9958-27-546-3; ISBN 978-9926-8491-0-8; COBISS.BH-ID 39790342. (R 42)
Udžbenik Hirurgija/Kirurgija predstavlja savremeno dijelo za studente medicinskih nauka, i predstavlja prikaz aktuelne problematike iz svih hirurških oblasti. Poglavlja autora Nenada Lalovića i Veljka Marića, Hirurgija jetre, i Hirurgija žučne kese i žučnih vodova prikazuju aktuelno hiruršku problematiku iz oblasti hepatobilijarne hirurgije.
2. Marić V, Marić R, **Lalović N** i sar. Kiseonik je život ali....Medicinski fakultet Foča, Svet knjige, Beograd, 2021. ISBN 978-99976-795-7-4, COBISS.RS-ID 132694785. (R 45)
U monografiji su prikazani modaliteti liječenja pacijenata uz primjenu kiseoničke terapije.
3. Marić V, **Lalović N** i sar. Iglom i kanilom do prave dijagnoze. Medicinski fakultet Foča, Svet knjige, Beograd, 2021. ISBN 978-99976-795-8-1, COBISS.RS-ID 132695297. (R 45)
4. Kovačević M, **Lalović N** i sar. Osteoporoza. Medicinski fakultet Foča, 2018.god. ISBN 978-99976-717-8-3; COBISS.RS-ID 7564056 (R 45)
U monografiji prikazana je etiopatogeneza, dijagnostika i liječenja pacijenata sa osteoporozom.
5. **Marić V, Lalović N i sar.** Kineziterapija u kliničkoj praksi. Medicinski fakultet Foča, Svet knjige, Beograd, 2018. ISBN 978-86-7396-660-1, COBISS.RS-ID 265308940. (R 45)
U monografiji je prikazan primjena kineziterapije u rehabilitaciji pacijenata.

4.2.2. Педагошко искуство са гостујућом наставом

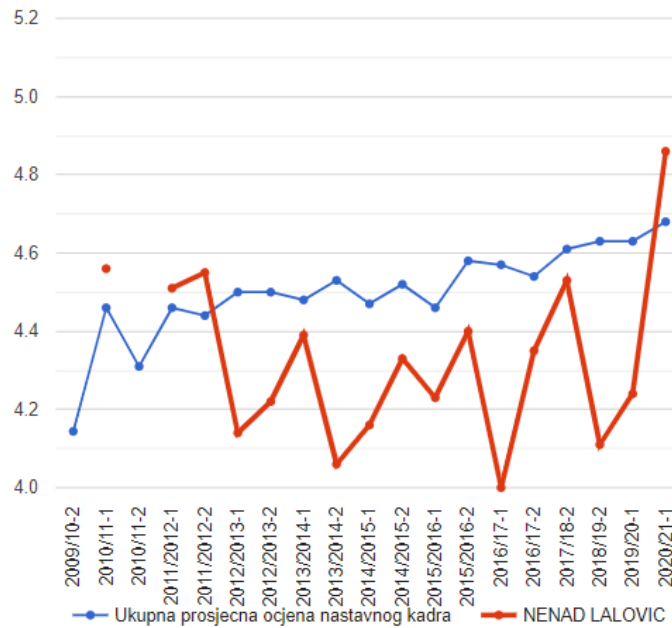
Медицински факултет Фоча, Универзитет у Источном Сарајеву, Република Српска, БиХ

Академска 2007/08-2013/14	Анатомија човјека
Академска 2013/14-2017/18	Анатомија човјека
Академска 2017/18-2020/21	Хирургија
Академска 2018/19-2020/21	Докторске студије

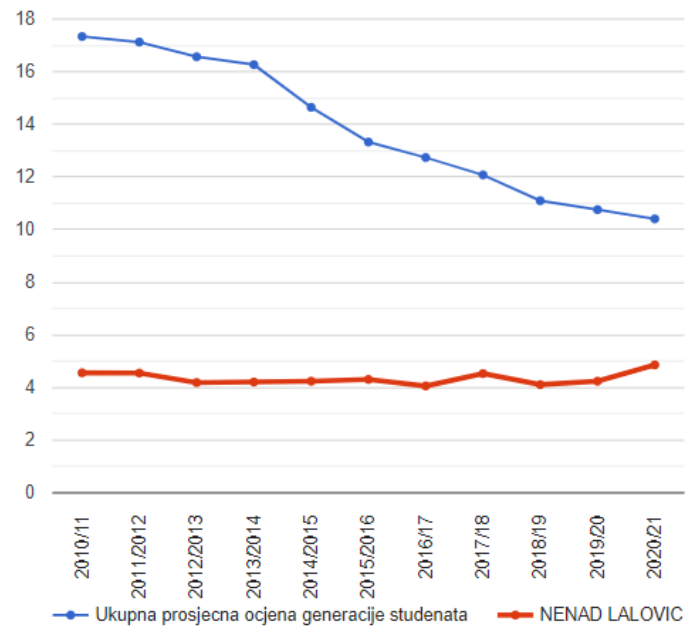
4.2.3 Резултати анкете



Trend prosječnih ocjena u odnosu na prosječnu ocjenu nastavnog kadra



Trend prosječnih ocjena u odnosu na prosječnu ocjenu studenata



4.2.3. Менторство, коменторство и учешће у комисији

А. Коменторство у изради мастер рада

1. Радуловић Ведрана, „Квалитет живота пацијената последице операције карцинома ректума“, Медицински факултет Фочи, Универзитет у Источном Сарајеву, датум одбране, 09.07.2020. године.

Б. Учешће у комисији за одбрану докторске дисертације

1. Мр сц. др Драгана Соколовић „Значај антиоксидативног система у механизму релаксантног ефекта хексопреналина и никорандила на различитим типовима активације изолованог утеруса пацова“, Медицински факултет Фочи, Универзитет у Источном Сарајеву, датум одбране, 01.10.2018. године.

Ц. Учешће у комисији за одбрану магистарске тезе

1. Мр сц. мед. др Далибор Бошковић „Фактори ризика значајни за настанак поремећаја когнитивних функција последице анестезије код операције карцинома дебелог цријева“. Медицински факултет Фочи, Универзитет у Источном Сарајеву, датум одбране, 26.06.2020. године.

5. СТРУЧНА ДЈЕЛАТНОСТ КАНДИДАТА

Навести учешће у НИ пројектима (одобрени и завршени: назив НИ пројекта са ознаком, период реализације, да ли је кандидат руководилац или учесник). Остале стручне дјелатности.

5.1. Научно-истраживачки пројекти последице последњег избора

1. Назив пројекта: Процјена и повезаност промјенљивих фактора ризика и полиморфизама TP53, APC и KRAS гена за настанак колоректалног карцинома, одобрен од Министарства науке и технологије Републике Српске.

Период: 2019. година
Позиција: координатор

2. Назив пројекта: Повезаност серумских и фецесних вриједности цитокина TNF-А, IFN, IL-4, IL-5, IL-6, IL-10, IL-13, IL-17, IL-22 са клиничким и хистопатолошким карактеристикама, одобрен од Министарства науке и технологије Републике Српске.

Период: 2018. година
Позиција: сарадник.

6. РЕЗУЛТАТИ ИНТЕРВЈУА СА КАНДИДАТИМА¹⁰

Интервју са кандидатом је обављен коришћењем видео конференцијског система (платформа ZOOM), дана 06.08.2021. године у 11:00 часова. Интервјуу су присуствовали сви чланови комисије и кандидат доц. др Ненад Лаловић. У току интервјуа комисија је још једном констатовала благовременост и потпуност пријаве кандидата и испуњеност свих услова за избор у звање ванредног професора за ужу научну област Хирургија.

Кандидат је у току интервјуа показао потпуну посвећеност настави, Научно истраживачком раду, на Универзитету у Источном Сарајеву и темељним академским вриједностима које са собом носи звање **в а н р е д н и** професор.

7. ИНФОРМАЦИЈА О ОДРЖАНОМ ПРЕДАВАЊУ ИЗ НАСТАВНОГ ПРЕДМЕТА КОЈИ ПРИПАДА УЖОЈ НАУЧНОЈ/УМЈЕТНИЧКОЈ ОБЛАСТИ ЗА КОЈУ ЈЕ КАНДИДАТ КОНКУРИСАО, У СКЛАДУ СА ЧЛАНОМ 93. ЗАКОНА О ВИСОКОМ ОБРАЗОВАЊУ¹¹

Кандидат не подлијеже обавези одржавања предавања (члан 93. закона о високом образовању)

⁷ Навести кратак приказ радова и књига (научних књига, монографија или универзитетских уџбеника) релевантних за избор кандидата у академско звање.

⁸ Као доказ о резултатима студентске анкете кандидат прилаже сопствене оцјене штампане из базе.

⁹ Уколико постоје менторства (магистарски/мастер рад или докторска дисертација) навести име и презиме кандидата, факултет, ужу научну област рада.

¹⁰ Интервју са кандидатима за изборе у академска звања обавља се у складу са чланом 4а. правилника о поступку и условима избора академског особља Универзитета у Источном Сарајеву (Интервју подразумјева непосредан усмени разговор који комисија обавља са кандидатима у просторијама факултета/академије. Кандидатима се путем поште доставља позив за интервју у коме се наводи датум, вријеме и мјесто одржавања интервјуа.)

¹¹ Кандидат за избор у наставно-научно звање, који раније није изводио наставу у високошколским установама, дужан је да пред комисијом коју формира вијеће организационе јединице, одржи предавање из наставног предмета уже научне/умјетничке области за коју је конкурисао.

III ЗАКЉУЧНО МИШЉЕЊЕ		
Минимални услови за избор у звање¹²	Испуњава/не испуњава	Навести резултате рада(уколико испуњава)
Кандидат има проведен један изборни период у звању доцента	испуњава	Кандидат је провео један изборни период у звању доцента Одлука Сената Универзитета у Источном Сарајеву бр.01-С-85-XXV//17, од 23.02.2017. године
Кандидат има најмање пет(5) научних радова из области за коју се бира објављених у научним часописима и зборницима са рецензијом након избора у звање доцента	испуњава	Наведено под 3.2
Кандидат има објављене најмање двије (2) књиге (научна књига, монографија или универзитетски уџбеник) након стицања звања доцента	испуњава	Наведено под 4.2
Кандидат има успјешно реализовано менторство кандидата за степен другог или трећег циклуса	испуњава	Наведено под 4.2.4
Додатно остварени резултати рада (осим минимално прописаних)		
Руководилац Катедре за Хируршке дисциплине на Медицинском факултету у Фочи, Универзитет у Источном Сарајеву, октобар 2017.год.		
Начелник Одјељења за хируршке гране Универзитетске болнице у Фочи, април, 2020.год.		
Помоћник декана за клиничку наставу и члан Колегијума декана Медицинског факултета Фоча, Универзитет у Источном Сарајеву од 2020.године		
Члан уређивачког одбора часописа Медицинског факултета Фоча, Универзитета у Источном Сарајеву, Биомедицинска истраживања“		
Рецензент у часопису „Archiv Oncology“ Институт за Онкологију Сремска Каменица, Нови Сад, Србија.		
На основу увида у приложену документацију, чињеница презентованих у овом извјештају, на основу интервјуа, као и на основу познавања досадашњег рада		

кандидата, чланови Комисије дају сљедеће мишљење и закључке:
Кандидат др Ненад Лаловић испуњава све законске и процедуралне услове за избор у звање ванредног професора у складу сачланом 77 закона о високом образовању (Службени гласник Републике Српске бр. 73/10), јер:

- а) је провео једани зборни период у звању доцента,
- б) има довољан број научних радова из области за коју се бира, објављених у научним часописима и зборницима са рецензијом након стицања звања доцента,
- ц) има објављено 5 публикација,
- д) има успјешно реализовано коменторство кандидата за други циклус студија и био је члан комисије за одбрану докторске дисертације и магистарске тезе.

На основу увида у цјелокупну научноистраживачку, стручну и педагошку активност, мишљења смо да је др Ненад Лаловић, доцент на Медицинском факултету у Фочи, у свом досадашњем раду постигао запажене научне, стручне и педагошке резултате, који га квалификују за избор у више звање. Чланови Комисије са задовољством и једногласно предлажу Наставно научно вијећу Медицинског факултета да се утврди приједлог и изврши избор **др Ненада Лаловића** у звање ванредног **професора** за ужу научну област Хирургија и приједлог упути Вијећу биомедицинских и биотехничких наука и здравства, Сенату Универзитета у Источном Сарајеву.

Чланови Комисије:

1. _____

Академик Проф. др Вељко Марић, ужа научна област Хирургија, редовни професор, Медицински факултет Фоча, предсједник Комисије

2. _____

Проф. др Милош Бјеловић, ужа научна област Хирургија, редовни професор, Медицински факултет Београд, члан Комисије

3. _____

Проф. др Дејан Иванов, ужа научна област Хирургија, редовни професор, Медицински факултет Нови Сад, члан Комисије

4. _____

Проф. др Зоран Радовановић, ужа научна област Хирургија, ванредни професор, Медицински факултет Нови Сад, члан Комисије

5. _____

Проф. др Радмил Марић, ужа научна област Хирургија, ванредни професор, Медицински факултет Фоча, члан Комисије

Мјесто: Фоча

Датум: 09.08.2021.године

¹² У зависности у које се звање бира кандидат, навести минимално прописане услове на основу члана 77., 78. и 87. Закона о високом образовању односно на основу члана 37., 38. и 39. Правилника о поступку и условима избора академског особља Универзитета у Источном Сарајеву.

