



Упутство за креирање
Web of Science ResearchID

Упутство за креирање *Web of Science ResearcherID*

Садржај

1. КРЕИРАЊЕ ПРОФИЛА.....	1
2. УРЕЂИВАЊЕ ПРОФИЛНИХ ПОДАТАКА.....	4
3. УНОШЕЊЕ ПУБЛИКАЦИЈА.....	5
4. ПОВЕЗИВАЊЕ СА ДРУГИМ ПРОФИЛИМА АУТОРА.....	11

1. КРЕИРАЊЕ ПРОФИЛА

1. Процедuru регистрације започети на адреси: <https://www.researcherid.com/>
2. Одабрати “JOIN PUBLONS NOW” за отварање профила.

Welcome to the new Web of Science ResearcherID

I have a ResearcherID account

[LOGIN TO RESEARCHERID ON PUBLONS](#)

Log in with your usual details to see your ResearcherID profile on Publons.

I want to register

[JOIN PUBLONS NOW](#)

Publons is the new environment where you can benefit from the improved Web of Science ResearcherID, add your publications, track your citations, and manage your Web of Science record.

Learn more:
[ResearcherID-Publons FAQs](#)

For researchers

For institutions

Web of Science ResearcherID is now on Publons.

Publons is the new environment where you can benefit from the improved Web of Science ResearcherID, add your publications, track your citations, and manage your

your ResearcherID profile on Publons.

If you have any questions, please see the [ResearcherID-Publons FAQs](#)

Регистрација нових истраживача



3. Унијети универзитетску *e-mail* адресу, лозинку и пуно име и презиме у апликацију.

publons BROWSE COMMUNITY FAQ 🔍 LOG IN REGISTER WEB OF SCIENCE

Home ▶ Register

Register to continue with Publons

Already a member? [Sign in](#)

Email address _____

Password _____






Re-enter password _____

OR

First Name _____

Last Name _____

[Register](#)

or register using     

By registering, you acknowledge and agree to our [Terms of Use](#) and [Privacy Statement](#).

Need help? [Contact Customer Care](#).

4. Приступити универзитетској *e-mail* адреси која је наведена приликом регистрације да би се извршила верификација и завршио процес регистрације одабиром “*Click here to activate*”.

Please activate your Publons account



From Team Publons <Publons.Account@clarivate.com> on 2020-08-08 17:31

Details Обичан текст



Због заштите приватности, удаљени ресурси су блокирани.

[Allow](#)

Publons activation request

Publons

Almost there...

Please click on the link below (or copy and paste into your browser) to activate your account.

[Click here to activate.](#)

If you have received this email in error, you do not need to take any action to cancel the registration process. Your email account will not be activated and you will not receive any further emails.

Thank you,

The Publons team

Активација профила

This e-mail is for the sole use of the intended recipient and contains information that may be privileged and/or confidential. If you are not an intended recipient, please notify

2. УРЕЂИВАЊЕ ПРОФИЛНИХ ПОДАТАКА

1. Подаци о истраживачу се уносе на профилној страници одабиром одговарајућих поља у одјељку “Settings”. Могу се унијети подаци као што су друго презиме, афилијација, кратка биографија, истраживачке области и др.
2. Обавезно је унијети афилијацију “University of East Sarajevo”.

The screenshot shows the Publons user interface. At the top, there is a navigation bar with the Publons logo, links for BROWSE, COMMUNITY, and FAQ, a search icon, and the NS WEB OF SCIENCE logo. Below this is a breadcrumb trail: Private Dashboard > Summary.

On the left side, there is a sidebar menu with the following sections:

- Me
 - Dashboard summary
 - Public profile
 - Export Publons CV
 - Citation map
- My records
 - Publications
 - Peer reviews
 - Editor records
- Activity
 - Notifications
 - Pending records
- Community
 - Refer colleagues
 - Scored publications
 - Followed publications
 - Endorsements
- Settings
 - Account
 - Profile
 - Affiliations
 - Email
 - Permissions

A blue tip box at the top right of the main content area reads: "Tip: Automatically add reviews". It contains the text: "When you review for a journal partnered with Publons and choose to add that review to your profile, we will send you an email to confirm. If you wish to skip that step and have those reviews automatically added to your profile, you can set this option at the link below." Below the text is a button labeled "REVIEW SETTINGS".

Below the tip box, there are four cards with icons and titles:

- Track my citations**: Get the *Web of Science Core Collection* citation counts for your publications.
- Manage my reviews**: Add new or past peer reviews to show your expertise.
- See my profile**: See what your profile looks like to other people on Publons.
- Learn to peer review**: Take our online course in peer-review and put yourself in front of editors using Publons.

A green callout box with a white border and a green arrow pointing to the "Settings" menu item in the sidebar contains the text: "Одабиром одговарајућих поља унијети профилне податке".

Below the cards, there is a section titled "Publication metrics". It contains the text: "These metrics are calculated from the publications you have imported. It may take up to an hour after importing publications for these metrics to be updated." Below this text is a table with the following columns:

PUBLICATIONS IN WEB OF SCIENCE	SUM OF TIMES CITED	H-INDEX	AVERAGE CITATIONS PER ITEM	AVERAGE CITATIONS PER YEAR
-	-	-	-	-

3. УНОШЕЊЕ ПУБЛИКАЦИЈА

1. Постоји неколико начина уношења публикација (у даљем тексту).
2. Уношење публикација започети на профилној страници одабиром *“Publications”* у одјељку *“My records”*.
3. Након отварања странице одабрати *“IMPORT PUBLICATIONS”*.

The screenshot displays the 'Publication Records' page on the Publons website. The top navigation bar includes the Publons logo, 'BROWSE', 'COMMUNITY', 'FAQ', and a search icon. The user's profile 'NS' and 'WEB OF SCIENCE' affiliation are visible in the top right. The breadcrumb trail shows 'Private Dashboard' > 'Publication Records'. The left sidebar lists various user options, with 'Publications' highlighted under 'My records'. The main content area features a prominent green 'IMPORT PUBLICATIONS' button. Below the button, a message states: 'Use this page to control the publications that will display on your public profile, Publons CV, and in the graphs and metrics here on your dashboard. Learn more about your publications on Publons.' A large text message reads: 'You have not yet added any of your publications.' A green callout box with a pointer to the 'IMPORT PUBLICATIONS' button contains the instruction: 'Отворити „Publications“ и изабрати „IMPORT PUBLICATIONS“'.

ОПЦИЈА 1. Уношење публикација преко *Web of Science*

1. *Publons* омогућава претрагу публикација истраживача у бази *Web of Science* уз помоћ личних података: имена и презимена и *e-mail* адресе аутора, који су наведени приликом регистрације профила.

Tip: Completing your publication list

If you just have a handful of publications to add, try using the [DOI/title import option](#).

Otherwise, use the [Web of Science](#), [ORCID](#), or [file upload options](#) to complete your publication list. Don't worry about duplicates; we will detect and remove duplicated publications by title and/or DOI.

Import from Web of Science (complimentary access for *Publons* users)

We have found **149*** publications that match your email addresses and/or names. Click to see the results and use the filters to select all your publications indexed in *Web of Science*.

[SEE MY WEB OF SCIENCE PUBLICATIONS](#)

* this excludes publications we have already added to your profile

Отворити за приказ публикација у *Web of Science*

Sync with ORCID

Import by identifier (e.g. title or DOI)

Import by file upload (RIS, CSV, or BIBTEX)

Me

- Dashboard summary
- Public profile
- Export Publons CV
- Citation map

My records

- Publications** (Import)
- Peer reviews
- Editor records

Activity

- Notifications
- Pending records

Community

- Refer colleagues
- Scored publications
- Followed publications
- Endorsements
- ResearcherID badge

Settings

- Account
- Profile
- Affiliations
- Email

2. Резултати могу да укључе резултате других истраживача са истим и/или сличним именом и презименом.

3. Одабиром *"SHOW FILTERS"* омогућава се селекција публикација на основу године објављивања публикације, институције у којој је аутор запослен и имена и презимена аутора. Након тога се могу одабрати понуђене публикације, које се уносе на профил одабиром *"IMPORT SELECTED PUBLICATIONS"*.

7. Уколико нису присутне све публикације, провјерити да ли су унијете алтернативне *e-mail* адресе или друго истраживачко име и презиме аутора у профилним подацима. Уколико нису, додати податке и поновити претрагу.

Public profile
Export Publons CV
Citation map

My records
Publications
Peer reviews
Editor records

Activity
Notifications
Pending records

Community
Refer colleagues
Scored publications
Followed publications
Endorsements

Settings
Account
Profile
Affiliations
Email
Permissions

Can't see all your publications? Be sure to add any of your alternative email addresses or publishing names to your profile settings and retry.

HIDE FILTERS Filter by publication year, institution, or author name

Years Published
1987
1993
1994
1997
1998
1999
2000

Institutions
Deutsches Elektronen-Synchrotron (DESY)
Univ East Sarajevo
University of Nis
University of Texas Arlington

Author Names

Results: Selected 0 of 158 publications

Select all

IMPORT SELECTED PUBLICATIONS

< 1 2 3 4 5 6 >

SELECT	DATE	TITLE	ASSOCIATED AUTHOR	JOURNAL/CONFERE...
<input type="checkbox"/>	2020	THz streak camera performance for single...		OPTICS EXPRESS
<input checked="" type="checkbox"/>	2020	Anxiolytic-Like Action of Selected 4-(Alkyl...		
<input checked="" type="checkbox"/>	2020	Volt-per-angstrom ngstrom terahertz field...		
<input checked="" type="checkbox"/>	2020	Predictors of Cardiovascular Events in Hv...		
<input checked="" type="checkbox"/>	2020	Lycopene improves methotrexate-induced ...		
<input checked="" type="checkbox"/>	2020	Morphometric analysis of structural renal ...		CANADIAN JOURNAL ...
<input type="checkbox"/>	2020	XUV-driven plasma switch for THz: new sp...		JOURNAL OF SYNCH...
<input type="checkbox"/>	2019	Polarization-sensitive reconstruction of tr...		OPTICA
<input checked="" type="checkbox"/>	2019	The association of smartphone usage wit...		BIOLOGICAL RHYTHM...
<input checked="" type="checkbox"/>	2019	Toxic essential oils, part VI: Acute oral toxi...		FOOD AND CHEMICAL...
<input type="checkbox"/>	2020	Group delay equalisation of discrete Butte...		INTERNATIONAL JOU...
<input type="checkbox"/>	2019	Group Delay Equalization of Polynomial Re...		JOURNAL OF CIRCUIT...
<input type="checkbox"/>	2019	Pancreatic Polypeptide-Secreting Tumour ...		MEDICINA-LITHUANIA
<input type="checkbox"/>	2019	Nanoliposome-encapsulated ellagic acid p...		MOLECULAR AND CEL...

Одабрати публикације, а након тога *"IMPORT SELECTED PUBLICATIONS"*

ОПЦИЈА 2. Уношење публикација преко *ORCID*

1. *Publons* омогућава уношење публикација које се већ налазе у *ORCID* профилу истраживача. Да би се публикације унијеле на овај начин, истраживач мора да има претходно креиран *ORCID* профил.

Private Dashboard ▸ Import Publications

- Me
 - Dashboard summary
 - Public profile
 - Export Publons CV
 - Citation map
- My records
 - Publications**
 - Import
 - Peer reviews
 - Editor records
- Activity
 - Notifications
 - Pending records
- Community
 - Refer colleagues
 - Scored publications
 - Followed publications
 - Endorsements
 - ResearcherID badge
- Settings
 - Account

Tip: Completing your publication list ✕

If you just have a handful of publications to add, try using the [DOI/title import option](#).

Otherwise, use the [Web of Science](#), [ORCID](#), or [file upload options](#) to complete your publication list. Don't worry about duplicates; we will detect and remove duplicated publications by title and/or DOI.

Import from Web of Science *(complimentary access for Publons users)* ▾

Sync with ORCID ▲

Sync your publications on Publons with your ORCID record by clicking the button below.

SYNC MY PUBLICATIONS FROM ORCID

Import by identifier (e.g. title or DOI) ▾

Import by file upload (RIS, CSV, or BIBTEX) ▾

ОПЦИЈА 3. Уношење публикација преко идентификатора

1. *Publons* омогућава и мануелно уношење појединачних публикација на основу наслова и DOI броја (*PubMed ID*, *arXiv*). После уношења података публикације одабрати “*SAVE PUBLICATION*” да би се иста додала на листу публикација.

Private Dashboard ▸ Import Publications

ME

- Dashboard summary
- Public profile
- Export Publons CV
- Citation map

My records

- Publications
- Peer reviews
- Editor records

Activity

- Notifications
- Pending records

Community

- Refer colleagues
- Scored publications
- Followed publications
- Endorsements
- ResearcherID badge

Settings

- Account

Tip: Completing your publication list

If you just have a handful of publications to add, try using the [DOI/title import option](#).

Otherwise, use the [Web of Science](#), [ORCID](#), or [file upload options](#) to complete your publication list. Don't worry about duplicates; we will detect and remove duplicated publications by title and/or DOI.

Import from Web of Science (complimentary access for Publons users) ▾

Sync with ORCID ▾

Import by identifier (e.g. title or DOI)

Import article details by entering:

Article DOI, PubMed ID, or arXiv or Article title

Import by file upload (RIS, CSV, or BIBTEX) ▾

Унијети назив или DOI број публикације

Private Dashboard ▸ Import Publications

ME

- Dashboard summary
- Public profile
- Export Publons CV
- Citation map

My records

- Publications
- Peer reviews
- Editor records

Activity

- Notifications
- Pending records

Community

- Refer colleagues
- Scored publications
- Followed publications
- Endorsements
- ResearcherID badge

Settings

- Account
- Profile
- Affiliations
- Email
- Permissions

Tip: Completing your publication list

If you just have a handful of publications to add, try using the [DOI/title import option](#).

Otherwise, use the [Web of Science](#), [ORCID](#), or [file upload options](#) to complete your publication list. Don't worry about duplicates; we will detect and remove duplicated publications by title and/or DOI.

Import from Web of Science (complimentary access for Publons users) ▾

Sync with ORCID ▾

Import by identifier (e.g. title or DOI) ▲

Complete article details:

Article title
Initial sequencing and analysis of the human genome

Article DOI
10.1038/35057062

PubMed ID
11237011

Article arXiv

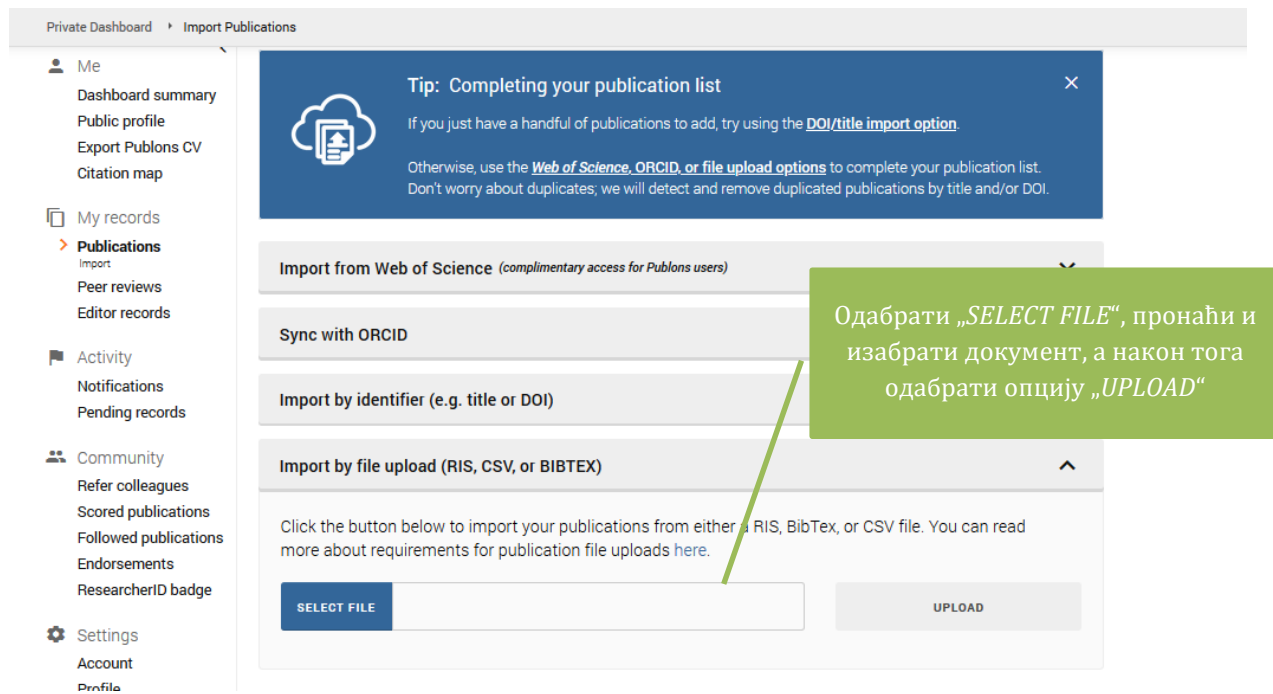
Article URL
<http://www.nature.com/articles/35057062>

SAVE PUBLICATION

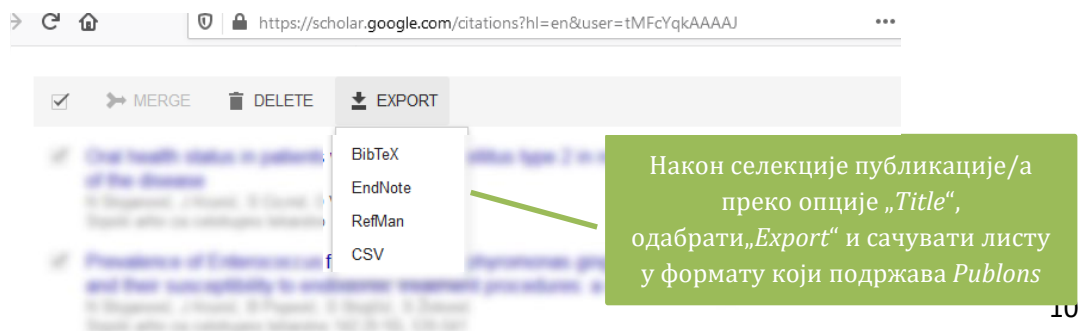
Унијети све потребне податке и одабрати „SAVE PUBLICATION“

ОПЦИЈА 4. Уношење публикације преко „File upload“

1. *Publons* омогућава мануелно уношење публикација преко *CSV*, *RIS* или *BibTeX* формата. Листу публикација која је креирана у неком од библиографских алата (*EndNote*, *Mendeley* и др.) могуће је сачувати у *RIS* или *BibTeX* формату и на тај начин додати на листу публикација.

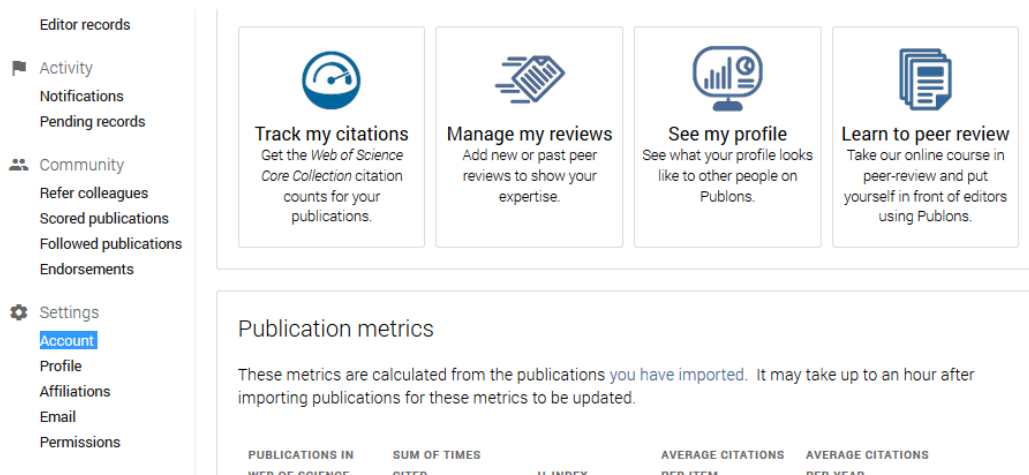


2. Публикације могу да се унесу и са *Google Scholar* профила. Послије отварања *Google Scholar* профила одабрати жељене публикације, а затим преко опције „Export“ изабрати формат документа који подржава *Publons*. Даљи поступак је сличан као код уношења публикација преко библиографских формата.



4. ПОВЕЗИВАЊЕ СА ДРУГИМ ПРОФИЛИМА АУТОРА

1. *Publons* профил је могуће повезати са *ORCID*, *Google Scholar* и другим профилима.
2. На профилној страници одабрати “*Account*” у дијелу “*Settings*”.
3. Након отварања странице одабрати профил који се жели повезати са *Publons* профилом. Послије одабира потребна је регистрација на одабрани профил и аутентификација. Након тога ће нови профил бити додат *Publons* профилу.



Account sign in & security

You can manage emails, create or change your password, connect sign in methods, and request deletion of your account.

Your account sign in & security changes will apply to Web of Science, EndNote, ResearcherID, Publons, and other Clarivate products.

Emails **Password** **Connected accounts** **Delete account**

Connected accounts provide flexibility in sign in options. We do not post back information to your social accounts. If you remove a connected account, your email address will not be automatically removed. You can remove the email address from the Emails tab.


Connected Accounts



:@ues.rs.ba

Last sign in: 08 Aug 2020 | 05:58 PM

More Options



Facebook



LinkedIn



ORCID



Google



Wechat

Изабрати „Connect“ поред налога који се жели повезати

Connect

Connect

Connect

Connect

Connect