

Извјештај о спровођењу електронске студентске анкете у љетном семестру академске 2012/13 године

КАНЦЕЛАРИЈА ЗА ОСИГУРАЊЕ КВАЛИТЕТА
координатор за осигурање квалитета дипл. инж. Ненад Марковић
ул. Вука Караџића 30, 71123 Источно Сарајево
тел/факс: 00387 57 320 330, локал 109
E-mail: markovic.nenad@hotmail.com, qaoffice@unssa.rs.ba

Источно Сарајево, август 2013.

Садржај

| | |
|---|----|
| Увод | 3 |
| Опште информације о анкетирању и поступак анкетирања..... | 4 |
| Одзив студената | 5 |
| Табеларни приказ укупног одзива студената..... | 6 |
| Одзив студената по организационим јединицама | 7 |
| Резултати анкете | 11 |
| Табеларни приказ просјечне оцјене студија и служби на нивоу Универзитета за љетни семестар 2012/13 | 11 |
| Табеларни приказ просјечне оцјене наставног кадра на нивоу Универзитета за љетни семестар 2012/13 | 12 |

Увод

Вредновање квалитета студија електронским анкетирањем студената представља дио система осигурања квалитета Универзитета у Источном Сарајеву, а његов циљ је праћење, обезбјеђење, контрола, унапређење квалитета студија, развијање културе квалитета, као и мотивисање свих запослених за веће лично залагање.

Основни циљ студентског вредновања јесте формирање мишљења студената о квалитету студијских програма, предмета који се на њима изводе, рада стручних служби и педагошког рада наставника и сарадника које се, по Закону о високом образовању РС, узима у обзир приликом избора у научно-наставно, односно умјетничко-наставно звање наставника/ сарадника.

Приликом избора у научно-наставна звања узима се у обзир и вредновање наставничких способности у оквиру система квалитета универзитета.¹

Приликом избора у умјетничко-наставна звања узима се у обзир и вредновање наставничких способности у оквиру система квалитета универзитета.²

Резултати студентског вредновања се користе за редовно праћење и контролу квалитета наставног процеса, као дио опште политике у области осигурања квалитета високог образовања на Универзитету.

Анкетирање студената у свим организационим јединицама Универзитета у Источном Сарајеву у љетном семестру академске 2012/13 године, имало је за циљ испитивање задовољства корисника у високом образовању – студената, организацијом студијског програма који похађају, радом служби факултета и академија, извођењем свих појединачних предмета које су студенти слушали у љетном семестру академске 2012/13 године, као и педагошким радом свих наставника и сарадника ангажованих на предметима које су оцјењивали.

Спроведено електронско анкетирање студената представља свеобухватно вредновање квалитета студијског програма, наставног процеса у цјелини, педагошког рада наставника и сарадника Универзитета у Источном Сарајеву од стране студената, које је јединствено организовано и засновано на истој методологији.

¹ Народна скупштина Републике Српске (2010): Закон о високом образовању. Бања Лука. Објављен 30.07.2010. године у Службеном гласнику Републике Српске број 73, став (2) члан 77. стр. 12

² Народна скупштина Републике Српске (2010): Закон о високом образовању. Бања Лука. Објављен 30.07.2010. године у Службеном гласнику Републике Српске број 73, став (2) члан 78. стр. 13

Опште информације о анкетирању и поступак анкетирања

Анкетирање је спроведено у складу са универзитетским Правилником о вредновању квалитета студија на свим организационим јединицама, осим на Академији ликовних умјетности.

Анкетом су били обухваћени редовни студенти основних студија првог и другог циклуса који по први пут уписују одређену годину студија, односно право на анкетирање имали су сви првоуписани студенти који су били унешени у студентску базу података Универзитета.

Студенти су у анкети оцјењивали организацију студија, рад појединих служби факултета, све појединачне предмете које су слушали у љетном семестру школске 2012/13 године, као и све наставнике и сараднике ангажоване у настави на наведеним предметима. Коришћена је скала са оцјенама од 1 до 5 за оцјењивање рада наставника, служби и организацију студија (1-најлошија оцјена, 5-најбоља оцјена), као и понуђене тврдње.

Новина у односу на протекла анкетирања била су питања која су се односила на корупцију, варање на испитима и уџбенике.

Највеће потешкоће су се и овај пут огледале у недостатку рачунара на појединим факултетима и академијама, што је отежало поступак анкетирања, узимајући у обзир да се анкетирање мора обавити у просторијама за рачунаре свих факултета и академија. Анкетирање није спроведено на Академији ликовних умјетности.

Чланови Комисије за спровођење поступка анкетирања факултета и академија су обавезни у складу са Правилником о студентском вредновању квалитета студија презентовати извјештај свог факултета или академије, односно студијског програма на сједници вијећа, након обављеног поступка анкетирања.

Одзив студената

Максималан број учесника анкете, тј. студената унешених у базу података свих факултета и академија за љетни семестар 2012/13 био је 7732, што је више у односу на зимски семестар 2012/13 – 7687.

Одзив студената за анкету спроведену љетном семестру био је 40,42 % или 3125 испитаника, што је мање у односу на зимски семестар исте академске године.

Табеларни приказ тренда укупног одзива студената

| | Академска година | Семестар | Максималан број учесника | Број учесника | Одзив [%] | |
|---------------------------------|------------------|----------|--------------------------|---------------|-----------|---|
| Универзитет у Источном Сарајеву | 2009/10 | љетни | 7133 | 2291 | 32,12 | |
| | 2010/11 | зимски | 8262 | 2087 | 25,26 | ● |
| | 2010/11 | љетни | 8811 | 2237 | 25,39 | ● |
| | 2011/12 | зимски | 8424 | 2835 | 33,65 | ● |
| | 2011/12 | љетни | 7760 | 2800 | 36,08 | ● |
| | 2012/13 | зимски | 7687 | 3585 | 46,64 | ● |
| | 2012/13 | љетни | 7732 | 3125 | 40,42 | ● |

● - пад одзива студената у односу на анкету из прошлог семестра





































● - пораст одзива студената у односу на анкету из прошлог семестра










Одзив студената по факултетима и академијама

| Факултет/ академија | Академска година | Семестар | Максималан број учесника | Број учесника | Одзив [%] | |
|--|---------------------|----------|--------------------------------|------------------|-----------|---|
| Академија ликовних умјетности | 2009/10 | љетни | 47 | 22 | 46,81 | ● |
| | 2010/11 | зимски | 46 | 17 | 36,96 | ● |
| | 2010/11 | љетни | 46 | 11 | 23,91 | ● |
| | 2011/12 | зимски | 47 | 21 | 44,68 | ● |
| | 2011/12 | љетни | 47 | 19 | 40,43 | ● |
| | 2012/13 | зимски | 47 | 5 | 10,64 | ● |
| | 2012/13 | љетни | | 0 | 0 | ● |
| Православни богословски факултет | 2009/10 | љетни | 394 | 67 | 17,01 | ● |
| | 2010/11 | зимски | 200 | 25 | 12,5 | ● |
| | 2010/11 | љетни | ? | ? | ? | ● |
| | 2011/12 | зимски | 128 | 23 | 17,97 | ● |
| | 2011/12 | љетни | 129 | 51 | 39,53 | ● |
| | 2012/13 | зимски | 114 | 29 | 25,44 | ● |
| | 2012/13 | љетни | 143 | 19 | 13,29 | ● |
| Економски факултет Брчко | 2009/10 | љетни | 438 | 238 | 54,34 | ● |
| | 2010/11 | зимски | 387 | 221 | 57,11 | ● |
| | 2010/11 | љетни | 387 | 223 | 57,62 | ● |
| | 2011/12 | зимски | 366 | 197 | 53,83 | ● |
| | 2011/12 | љетни | 385 | 238 | 61,82 | ● |
| | 2012/13 | зимски | 337 | 157 | 46,59 | ● |
| | 2012/13 | љетни | 337 | 170 | 50,45 | ● |
| Економски факултет Пале | 2009/10 | љетни | 574 | 158 | 27,53 | ● |
| | 2010/11 | зимски | 621 | 94 | 15,14 | ● |
| | 2010/11 | љетни | 643 | 209 | 32,50 | ● |
| | 2011/12 | зимски | 589 | 211 | 35,82 | ● |
| | 2011/12 | љетни | 500 | 194 | 38,8 | ● |
| | 2012/13 | зимски | 507 | 217 | 42,8 | ● |
| | 2012/13 | љетни | 511 | 228 | 44,62 | ● |
| Електротехнички факултет | 2009/10 | љетни | 240 | 125 | 52,08 | ● |
| | 2010/11 | зимски | 239 | 129 | 53,97 | ● |
| | 2010/11 | љетни | 238 | 72 | 30,25 | ● |
| | 2011/12 | зимски | 229 | 124 | 54,15 | ● |
| | 2011/12 | љетни | 231 | 125 | 54,11 | ● |
| | 2012/13 | зимски | 206 | 148 | 71,84 | ● |
| | 2012/13 | љетни | 207 | 115 | 55,56 | ● |

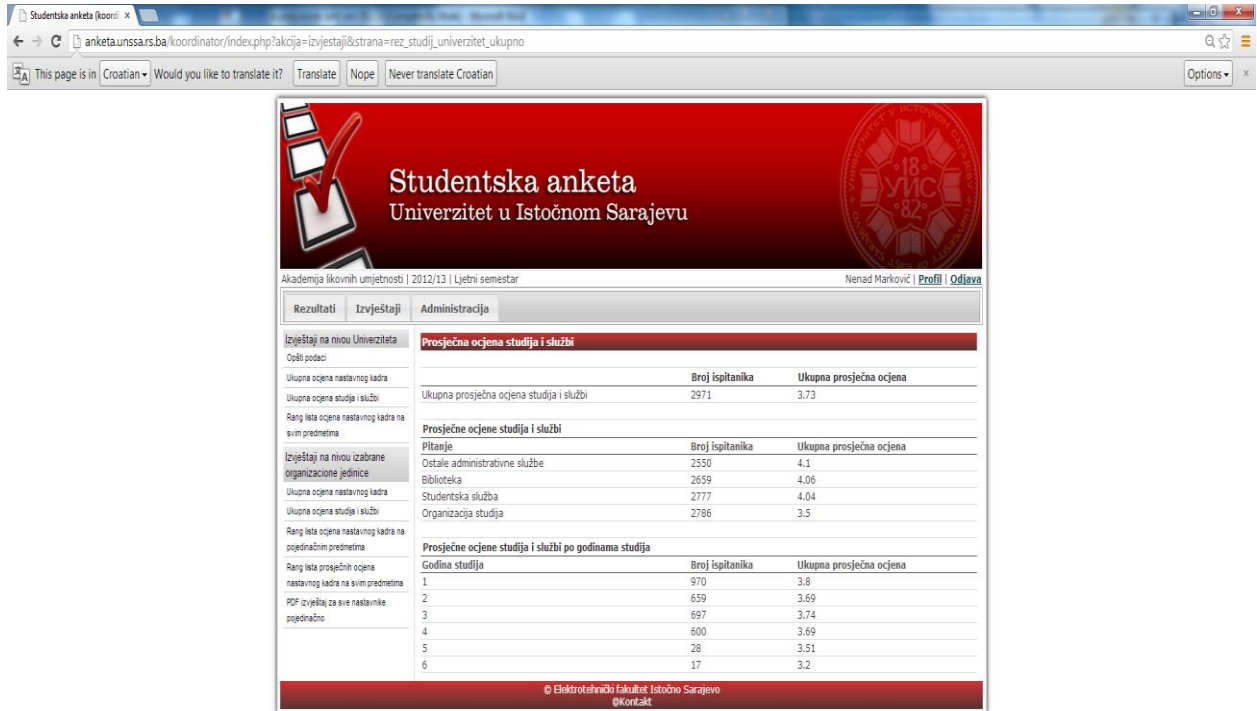
| | | | | | | |
|--|---------|--------|------|-----|-------|--|
| Факултет физичког васпитања и спорта | 2009/10 | љетни | 368 | 166 | 45,11 | |
| | 2010/11 | зимски | 331 | 184 | 55,59 | |
| | 2010/11 | љетни | 331 | 174 | 52,57 | |
| | 2011/12 | зимски | 274 | 142 | 51,82 | |
| | 2011/12 | љетни | 282 | 151 | 53,55 | |
| | 2012/13 | зимски | 240 | 147 | 61,25 | |
| | 2012/13 | љетни | 251 | 132 | 52,59 | |
| Факултет пословне економије | 2009/10 | љетни | 526 | 153 | 29,09 | |
| | 2010/11 | зимски | 855 | 207 | 24,21 | |
| | 2010/11 | љетни | 1521 | 188 | 12,36 | |
| | 2011/12 | зимски | 1522 | 330 | 21,68 | |
| | 2011/12 | љетни | 724 | 352 | 48,62 | |
| | 2012/13 | зимски | 652 | 352 | 53,99 | |
| | 2012/13 | љетни | 657 | 331 | 50,38 | |
| Факултет за производњу и менаџмент | 2009/10 | љетни | 76 | 50 | 65,79 | |
| | 2010/11 | зимски | 72 | 60 | 83,33 | |
| | 2010/11 | љетни | 71 | 57 | 80,28 | |
| | 2011/12 | зимски | 80 | 58 | 72,5 | |
| | 2011/12 | љетни | 80 | 57 | 71,25 | |
| | 2012/13 | зимски | 68 | 48 | 70,59 | |
| | 2012/13 | љетни | 76 | 47 | 61,84 | |
| Филозофски факултет | 2009/10 | љетни | 1373 | 203 | 14,79 | |
| | 2010/11 | зимски | 1495 | 202 | 13,51 | |
| | 2010/11 | љетни | 1521 | 651 | 42,80 | |
| | 2011/12 | зимски | 1358 | 558 | 41,09 | |
| | 2011/12 | љетни | 1503 | 221 | 14,7 | |
| | 2012/13 | зимски | 1448 | 713 | 49,24 | |
| | 2012/13 | љетни | 1445 | 562 | 38,89 | |
| Машински факултет | 2009/10 | љетни | 157 | 92 | 58,60 | |
| | 2010/11 | зимски | 173 | 101 | 58,38 | |
| | 2010/11 | љетни | 173 | 90 | 52,02 | |
| | 2011/12 | зимски | 127 | 46 | 36,22 | |
| | 2011/12 | љетни | 136 | 31 | 22,79 | |
| | 2012/13 | зимски | 167 | 66 | 39,52 | |
| | 2012/13 | љетни | 182 | 47 | 25,82 | |
| Медицински факултет | 2009/10 | љетни | 492 | 75 | 15,24 | |
| | 2010/11 | зимски | 831 | 164 | 19,73 | |
| | 2010/11 | љетни | 825 | 64 | 7,75 | |
| | 2011/12 | зимски | 801 | 129 | 16,1 | |

| | | | | | | |
|--|---------|--------|-----|-----|-------|---|
| | 2011/12 | љетни | 807 | 397 | 49,19 | |
| | 2012/13 | зимски | 695 | 449 | 64,6 |  |
| | 2012/13 | љетни | 791 | 357 | 45,13 |  |
| | 2009/10 | љетни | 165 | 32 | 19,39 | |
| | 2010/11 | зимски | 165 | 34 | 20,61 |  |
| | 2010/11 | љетни | 165 | 7 | 4,24 |  |
| | 2011/12 | зимски | 166 | 37 | 22,29 |  |
| | 2011/12 | љетни | 166 | 5 | 3,01 |  |
| | 2012/13 | зимски | 159 | 16 | 10,06 |  |
| | 2012/13 | љетни | 161 | 7 | 4,35 |  |
| | 2009/10 | љетни | 683 | 278 | 40,70 |  |
| | 2010/11 | зимски | 799 | 185 | 23,15 |  |
| | 2010/11 | љетни | 797 | 141 | 17,69 |  |
| | 2011/12 | зимски | 687 | 135 | 19,65 |  |
| | 2011/12 | љетни | 688 | 82 | 11,92 |  |
| | 2012/13 | зимски | 792 | 404 | 51,01 |  |
| | 2012/13 | љетни | 788 | 48 | 6,09 |  |
| | 2009/10 | љетни | 157 | 71 | 45,22 |  |
| | 2010/11 | зимски | 229 | 62 | 27,07 |  |
| | 2010/11 | љетни | 228 | 39 | 17,11 |  |
| | 2011/12 | зимски | 282 | 47 | 16,67 |  |
| | 2011/12 | љетни | 313 | 139 | 44,41 |  |
| | 2012/13 | зимски | 457 | 129 | 28,23 |  |
| | 2012/13 | љетни | 456 | 216 | 47,37 |  |
| | 2009/10 | љетни | 670 | 198 | 29,55 |  |
| | 2010/11 | зимски | 863 | 178 | 20,63 |  |
| | 2010/11 | љетни | 878 | 116 | 13,21 |  |
| | 2011/12 | зимски | 790 | 396 | 50,13 |  |
| | 2011/12 | љетни | 788 | 252 | 31,98 |  |
| | 2012/13 | зимски | 781 | 455 | 58,26 |  |
| | 2012/13 | љетни | 783 | 395 | 50,45 |  |
| | 2009/10 | љетни | 625 | 286 | 45,76 |  |
| | 2010/11 | зимски | 782 | 114 | 14,58 |  |
| | 2010/11 | љетни | 789 | 96 | 12,17 |  |
| | 2011/12 | зимски | 811 | 283 | 34,9 |  |
| | 2011/12 | љетни | 811 | 407 | 50,18 |  |
| | 2012/13 | зимски | 755 | 95 | 12,58 |  |
| | 2012/13 | љетни | 753 | 355 | 47,14 |  |

| | | | | | | |
|------------------------|---------|--------|-----|-----|-------|---|
| Технолошки факултет | 2009/10 | љетни | 148 | 77 | 52,03 |  |
| | 2010/11 | зимски | 174 | 110 | 63,22 |  |
| | 2010/11 | љетни | 175 | 99 | 56,57 |  |
| | 2011/12 | зимски | 167 | 98 | 58,68 |  |
| | 2011/12 | љетни | 170 | 79 | 46,47 |  |
| | 2012/13 | зимски | 182 | 103 | 56,59 |  |
| | 2012/13 | љетни | 191 | 96 | 50,26 |  |

Резултати анкете

Табеларни приказ просјечне ојене студија и служби на нивоу Универзитета за љетни семестар 2012/13



| | Академска година | Семестар | Максималан број учесника | Број испитаника | Процент учешћа (%) | Укупна просјечна оцјена |
|-----------------------------------|------------------|----------|--------------------------|-----------------|--------------------|-------------------------|
| Просјечна оцјена студија и служби | 2009/10 | љетни | 7133 | 2132 | 29,89 | 8,14 (5-10) |
| | 2010/11 | зимски | 8262 | 1928 | 23,33 | 3,72 |
| | 2010/11 | љетни | 8811 | 2109 | 23,93 | 3,75 |
| | 2011/12 | зимски | 8424 | 2648 | 31,43 | 3,79 |
| | 2011/12 | љетни | 7760 | 2581 | 33,26 | 3,81 |
| | 2012/13 | зимски | 7687 | 3383 | 44 | 3,86 |
| | 2012/13 | љетни | 7732 | 2971 | 38,42 | 3,73 |

Табеларни приказ просјечне ојене наставног кадра на нивоу Универзитета за љетни семестар 2012/13

Studentska anketa
Univerzitet u Istočnom Sarajevu

Akademija likovnih umjetnosti | 2012/13 | Ljetni semestar
Nenad Marković | Profil | Odjava

Rezultati | Izvještaji | Administracija

Izvještaji na nivou Univerziteta

Opšti podaci

Ukupna ocjena nastavnog kadra

Ukupna ocjena studija i službi

Rang lista ocjena nastavnog kadra na svim predmetima

Izvještaji na nivou izabrane organizacione jedinice

Pitanje

Ukupna ocjena nastavnog kadra

Ukupna ocjena studija i službi

Rang lista ocjena nastavnog kadra na pojedinačnim predmetima

Rang lista prosječnih ocjena nastavnog kadra na svim predmetima

PDF izvještaj za sve nastavničke pojedinačno

Prosječna ocjena nastavnog kadra

| | Broj ispitanih | Ukupna prosječna ocjena |
|---|----------------|-------------------------|
| Ukupna prosječna ocjena nastavnog kadra | 2900 | 4.51 |

Prosječne ocjene nastavnog kadra po anketnim pitanjima

| Pitanje | Broj ispitanih | Ukupna prosječna ocjena |
|---|----------------|-------------------------|
| Uslavljava polaganje ispita kupovinom njegovih knjiga/skripti | 2900 | 4.82 |
| Pripremljen je za nastavu i dobro poznaje materiju koju predaje | 2900 | 4.55 |
| Redovno održava nastavu | 2900 | 4.51 |
| Na početku semestra predstavio je plan izvođenja nastave sa jasno definisanim studentskim pravima i obavezama | 2900 | 4.5 |
| Profesionalan je i korektan u komunikaciji sa studentima | 2900 | 4.49 |
| Otvoren je za diskusiju o gradivu | 2900 | 4.46 |
| Odgovarajućim primjenama olakšava razumijevanje materije | 2900 | 4.42 |
| Dostupan je za konsultacije | 2900 | 4.33 |

Prosječne ocjene nastavnog kadra po godinama studija

| Godina studija | Broj ispitanih | Ukupna prosječna ocjena |
|----------------|----------------|-------------------------|
| 1 | 947 | 4.47 |
| 2 | 638 | 4.5 |
| 3 | 694 | 4.55 |
| 4 | 576 | 4.55 |
| 5 | 28 | 4.54 |
| 6 | 17 | 4.57 |

© Elektrotehnički fakultet Istočno Sarajevo
@Kontakt

| | Академска година | Семестар | Максималан број учесника | Број испитаника | Процент учешћа (%) | Укупна просјечна ојена |
|---------------------------------|------------------|----------|--------------------------|-----------------|--------------------|------------------------|
| Просјечна ојена наставног кадра | 2009/10 | Љетни | 7133 | 2201 | 30,85 | 8,61 (5-10) |
| | 2010/11 | зимски | 8262 | 1159 | 14,02 | 4,39 |
| | 2010/11 | Љетни | 8811 | 2073 | 23,52 | 4,44 |
| | 2011/12 | зимски | 8424 | 2626 | 31,17 | 4,47 |
| | 2011/12 | Љетни | 7760 | 2573 | 33,15 | 4,44 |
| | 2012/13 | зимски | 7687 | 3232 | 42 | 4,5 |
| | 2012/13 | Љетни | 7732 | 2900 | 37,5 | 4,51 |